

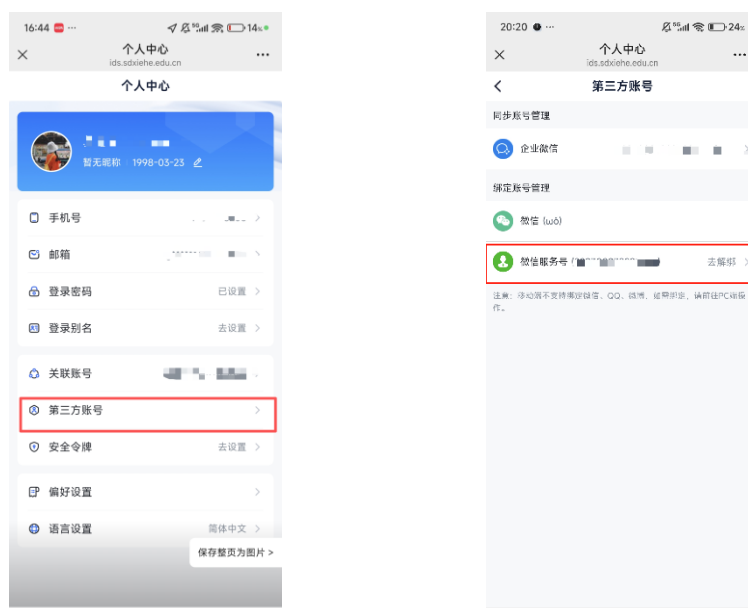
关于山东协和学院服务号重新绑定的解决办法

家长绑定学校服务号后，导致学生本人无法绑定服务号，从而无法进入融合门户的解决办法如下：

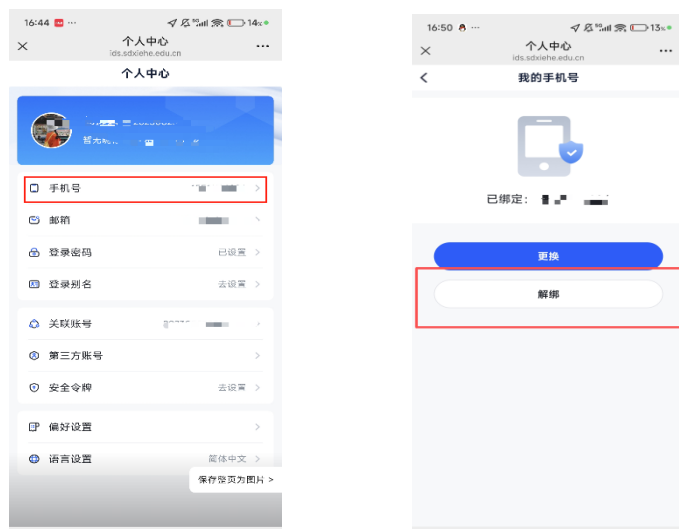
一、家长进入“山东协和学院服务号”，右下角“微校园”→“融合门户”→“统一认证个人中心”。



二、家长进入个人中心后点击→“第三方账号”，点击“微信服务号”解绑，解绑时需输入融合门户登录密码。



三、家长返回个人中心，进行家长手机号解绑。若绑定的手机号已经是学生本人手机号可不进行解绑（注：绑定手机号需与学生本人在用微信绑定手机号一致）。



四、上述步骤完成后，请家长一定清理微信缓存（微信首页右下角：我-设置-通用-存储空间-缓存清理）。

五、学生本人扫描下方二维码进行重新绑定。

六、学生本人进入“山东协和学院服务号”，右下角“微校园”→“融合门户”，融合门户有账号密码和短信验证码两种登录方式，登录成功即为绑定成功。

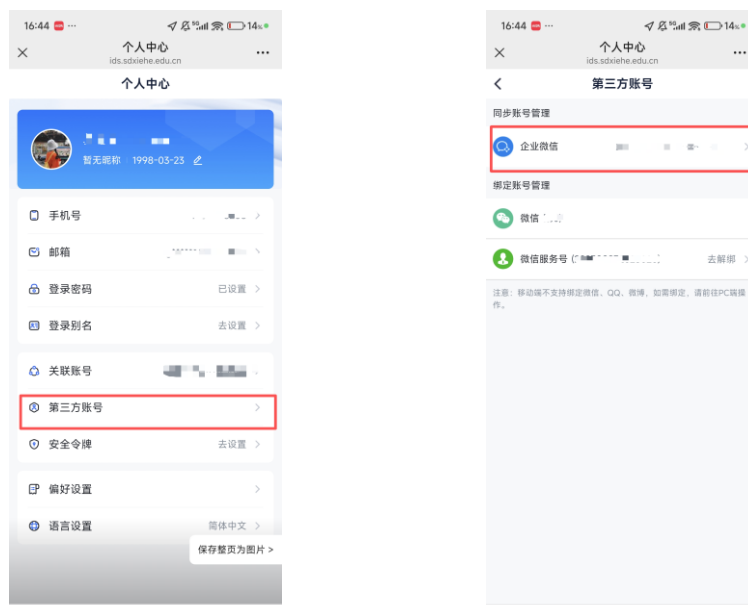


关于无法使用山东协和学院企业号的解决办法

一、关注并进入“山东协和学院服务号”，右下角“微校园”→“融合门户”→“统一认证个人中心”。



二、进入个人中心后点击→“第三方账号”，点击企业微信进行解绑，解绑时需输入融合门户登录密码。



三、企业微信解绑成功后，返回个人中心，进行手机号解绑。



四、重新绑定手机号(注：绑定手机号需与个人在用微信绑定手机号一致)，
扫描下方二维码“山东协和学院企业号二维码”即可成功进入山东协和学院企业号。



一定按照步骤顺序操作!!!



山东协和学院服务号



山东协和学院企业号